


À VOUS DE JOUER

Faites la **chasse au risque électrique** sur votre Chantier / Site et **remontez** nous l'**information** :

- par causerie,
- par la fiche STOP (doc joint)
- via le [formulaire en ligne](#)

Pour vous **guider**, vous trouverez ci-dessous une **check-list** pour savoir si vous êtes **PARE** contre le risque électrique...



Est-ce que je suis autorisé à faire ces travaux d'ordre électrique ?

- Est-ce que la chaîne d'encadrement est respectée ?
 (chargé d'exploitation, chargé de consignation, Chargé de travaux...)
- Est-ce que mon habilitation électrique correspond à mes travaux ?
- Est-ce qu'une demande de mise hors tension est présente ?

Est-ce que je connais l'installation électrique sur laquelle j'interviens ?

- Disponibilité & validité des plans & schémas

Est-ce que je dispose des équipements nécessaires pour ma protection, celle des autres et celle de l'installation ?

- Tenue de travail, casque, chaussures de sécurité
- Gants isolants, casque IDRA, Ecran facial, chaussures isolantes
- Tapis isolant, cadenas et disques, vérificateur d'absence de tension (VAT), dispositif de mise à la terre (MALT) et court-circuit (CC)

Est-ce que la procédure de consignation est respectée ?

- Séparation
- Condamnation
- Identification
- Vérification d'absence de tension
- Mise à la terre et en court-circuit

OUI



Si vous avez que des **OUI** →



Vous êtes **PARÉ** contre le risque électrique

NON



Si vous avez un seul **NON** →



Vous n'êtes **PAS PARÉ** contre le risque électrique



- Si vous **effectuez** des **travaux** d'ordre **électrique** : **arrêtez** votre **travail** et faites-le **remonter** à votre supérieur hiérarchique
- **Équipez-vous** : Faites une demande auprès de votre supérieur hiérarchique pour vous doter de ce qui vous manque

QUAND ?

- En cas d'**INTERRUPTION** de l'activité en cours,
- Lorsque l'intervention rencontre des **IMPREVUS**,
- Si je constate une **PISTE DE PROGRES** : *Bonne Pratique / Idée.*

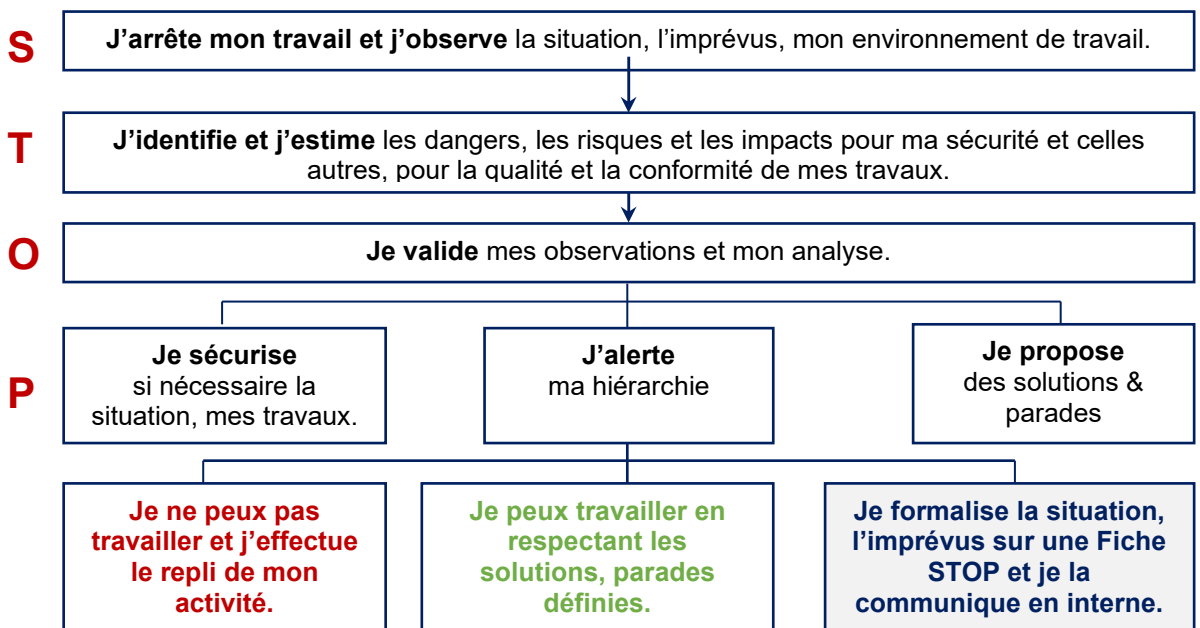
POURQUOI ?

- Pour ne pas se laisser entraîner trop rapidement dans l'action,
- Pour garantir votre sécurité personnelle et celle des autres,
- Pour garantir la qualité et la conformité de votre travail,
- Pour partager et faire progresser nos méthodes de travail.



COMMENT CELA MARCHE ?

- S**'arrêter avant d'entreprendre ou de poursuivre l'opération
- T**oujours réfléchir avant d'agir
- O**bserver les risques potentiels
- P**rendre les mesures de prévention



POUR UNE BONNE COMPREHENSION DE LA FICHE !

- N'oubliez pas la date, le nom du chantier ou service,
- Faites constater & signer par une tierce personne (donneur d'ordre,...),
- Détaillez la situation ; illustrez avec des photos, schémas, dessins, ...
- Expliquez quels sont les origines & causes ou les intérêts / gains que peut apporter votre idée,
- Indiquez les solutions & parades envisagés ou mises en place.

COMMUNICATION !

- Gardez l'anonymat si vous le souhaitez,
- Diffusez la fiche : En main propre, par bannette, par courrier, par @ mail, ...






- Assistante d'agence,
- Hiérarchique ou pas,
- Service QHSE,






 Agence/Service : _____

① N° d'ordre : _____

Décrivez nous la problématique rencontrée ou votre idée

  Par : _____  Le : _____ Signature :

Tierce personne  Par : _____  Le : _____ Signature :
 Société : _____

 **Chantier / Service / Zone :** _____


 **Description de la situation, problématique, idée :**



 **Solutions & parades mises en place ou envisagées :**

 Agence/Service : _____



① N° d'ordre : _____


Décrivez nous la problématique rencontrée ou votre idée



 Par : _____  Le : _____ Signature :

Tierce personne

 Par : _____  Le : _____ Signature :

 Société : _____

 **Chantier / Service / Zone :** _____


 **Description de la situation, problématique, idée :**



 **Solutions & parades mises en place ou envisagées :**



 Agence/Service : _____


① N° d'ordre : _____

Décrivez nous la problématique rencontrée ou votre idée



 Par : _____  Le : _____ Signature :

Tierce personne  Par : _____  Le : _____ Signature :

 Société : _____

 **Chantier / Service / Zone :** _____




 **Description de la situation, problématique, idée :**




 **Solutions & parades mises en place ou envisagées :**

 Agence/Service : _____

① N° d'ordre : _____

Décrivez nous la problématique rencontrée ou votre idée

	 Par : _____	 1 Le : _____	Signature : _____
----------------------------------------------------------------------------------	-----------------------------------------------------------------------------------------------	------------------------------------------------------------------------------------------------	-------------------

Tierce personne	 Par : _____	 1 Le : _____	Signature : _____
	 Société : _____		

	Chantier / Service / Zone : _____
	Description de la situation, problématique, idée :
	Solutions & parades mises en place ou envisagées :