



**FLASH QHSE**

*Bulletin d'information n° 0011 du 08 / 08 / 2018* *Durée d'affichage : 3 mois*

**BALISAGE**



## BALISAGE

---

- Le balisage délimite une zone de danger et est obligatoire pour tous les chantiers présentant un risque pour les personnes environnantes
- L'objectif d'un balisage est d'éviter à une personne étrangère au chantier d'être victime d'une atteinte

## Je balise...

- Pour être vue
- Pour prévenir les autres des dangers
- Ma zone de travaux
- Les zones à risques  
(zone d'évolution de la nacelle, ouverture de plancher...)




## Si je dois baliser, je...

- Privilégie le balisage rigide au balisage souple
- Balise également les niveaux inférieurs (chute d'objets)
- J'identifie la société et les risques présents (cf modèle joint)
- Retire le balisage quand il n'y a plus de risques



## Si je vois un balisage, je...

- Ne le franchit pas sans autorisation



- Ne le retire pas sans autorisation

## Chantier non ou mal balisé = risque pour tous



Un chantier mal balisé peut représenter un danger pour tous =

**Avant**

- chutes de plain-pied
- chutes d'objets
- chutes dans une fosse
- exposition à la projection de produits ou de particules...



## Chantier balisé = Garantie de la sécurité des salariés



Le balisage définit une zone à risques spécifique.

**Après**

Pour travailler en toute sécurité, un chantier doit être correctement balisé :

- baliser les limites du chantier,
- privilégier les balisages en dur (barrières, poteaux + chaînes)
- ne pas entrer dans une zone balisée sans y être autorisé
































# TRAVAUX EN COURS

*Chargé de travaux à contacter*

*NOM, Prénom :*

*N° téléphone :*

# ZONE DE TRAVAIL :

RISQUES				
<input type="checkbox"/>  Chute	<input type="checkbox"/>  Trébuchement	<input type="checkbox"/>  Glissade	<input type="checkbox"/>  Chute d'objet	<input type="checkbox"/>  Projection
<input type="checkbox"/>  Mécanique	<input type="checkbox"/>  Manutention	<input type="checkbox"/>  Vapeur	<input type="checkbox"/>  Electrique	<input type="checkbox"/>  Chaleur
<input type="checkbox"/>  Bruit	<input type="checkbox"/>  Incendie	<input type="checkbox"/>  Atm. Explosive	<input type="checkbox"/>  Inflammable	<input type="checkbox"/>  Eclairage
<input type="checkbox"/>  Anoxie	<input type="checkbox"/>  Corrosif	<input type="checkbox"/>  Toxique	<input type="checkbox"/>  Biologique	<input type="checkbox"/>  Amiante
<input type="checkbox"/>  Irradiation	<input type="checkbox"/>  Jaune	<input type="checkbox"/>  Orange	<input type="checkbox"/>  Rouge	<input type="checkbox"/>  Noyade
<input type="checkbox"/>  Contamination	Si le pictogramme « Risque de contamination » est coché, il est nécessaire de remplir le panneau « Chantier à risque de contamination »			
Mat. RP : Ballise <input type="checkbox"/> Autre(s) <input type="checkbox"/> _____				
Risques particuliers				
<input type="checkbox"/>  Risque FME				

C  
CÔTE

ACCES  
REGLEMENTE

























### CHARGE DE TRAVAUX A CONTACTER:

Nom / Prénom :

Téléphone :

Du au :

Date indicative

PRESCRIPTIONS			
<input type="checkbox"/>  Lunettes	<input type="checkbox"/>  Bottes	<input type="checkbox"/>  Manutention	<input type="checkbox"/>  Brûlure
<input type="checkbox"/>  Coupure	<input type="checkbox"/>  Prod. chimique	<input type="checkbox"/>  Gilet de sauvetage	<input type="checkbox"/>  Anti-bruit
<input type="checkbox"/>  Masque	<input type="checkbox"/>  Ecran	<input type="checkbox"/>  Heaume	<input type="checkbox"/>  ARI
<input type="checkbox"/>  Harnais	<input type="checkbox"/>  Extincteur	<input type="checkbox"/>  Eclairage	<input type="checkbox"/>  Explosimètre
<input type="checkbox"/>  Oxygènemètre	<input type="checkbox"/>  Radimètre	<input type="checkbox"/>  Contaminamètre	<input type="checkbox"/>  Contamination
<input type="checkbox"/>  TeV	<input type="checkbox"/>  Tenue anti acide	<input type="checkbox"/>  Panoplie électriden	<input type="checkbox"/>  Vêtement de protection
Prescriptions particulières			
<input type="checkbox"/> Standard <input checked="" type="checkbox"/> <b>FME</b> <input type="checkbox"/> Élevé			