














## Campagne de Contrôle Masques d'évacuation, Casques et Harnais de sécurité

Veuillez contrôler votre masque d'évacuation, casque, harnais et longe. En cas de dépassement de la durée de validité, merci de procéder au changement.

Demi-masque d'évacuation		Casque		Harnais et longe	
Type	Durée de validité	Type	Durée de validité	Type	Durée de validité
<b>PARAT 3100 Draeger :</b> 	 La date de péremption est indiquée sur le boîtier	<b>KARA /IDRA/ IRIS 2 :</b>  <b>Brennus :</b>  <b>Vertex (Petzl) :</b> 	4 ans   3 ans   10 ans	<b>Protecta</b>  <b>Tractel :</b>  <b>Longe :</b> 	La date de contrôle est indiquée sur la plaquette de marquage jaune accroché au Harnais et à votre longe.  
<p><b>Reflexe 1.</b> Contrôlez votre demi-masque par rapport à la date de péremption indiquée sur le boîtier</p> <p><b>Reflexe 2.</b> Si cette date est conforme vérifié si la coque n'est pas fendue ou descellée c'est-à-dire :</p>		<p><b>Reflexe 1.</b> Contrôlez votre casque par rapport à la date de mise à disposition, en vous référant à la durée de validité indiquée dans le tableau.</p> <p><b>Reflexe 2.</b> Si vous avez oublié la date ou le mois de mise à disposition, prenez l'année de mise à disposition de votre casque (Si 2014 prendre Janvier 2014).</p> <p><b>Reflexe 3.</b> Si vous ne vous rappelez pas de l'année de mise à disposition, prenez la date de fabrication du casque. Regardez au-dessus ou bien derrière le casque pour trouver le marquage qui indique la date de fabrication.</p>		<p><b>Reflexe 1.</b> Pour vérifier votre Harnais ou votre longe, il suffit de regarder le poinçonnage de la plaquette de marquage jaune.</p> <p><b>Reflexe 2.</b> Si le poinçonnage est illisible ou l'étiquette plus présente, considérez-le comme non conforme.</p> <p><b>Pour tout harnais ou longe avec date de contrôle périmé :</b></p> <ul style="list-style-type: none"> <li>- Ne plus utiliser l'équipement,</li> <li>- Le déclarer non conforme et le stocker de manière isolé afin d'éviter toute utilisation,</li> <li>- Demander le contrôle et/ou le remplacement par le Service Achat et Logistique.</li> </ul>	
  		 <p><b>Pour tout casque périmé, alerter votre hiérarchie pour changement du casque.</b></p>			