

8 – LA CONSIGNATION ELECTRIQUE HAUTE TENSION



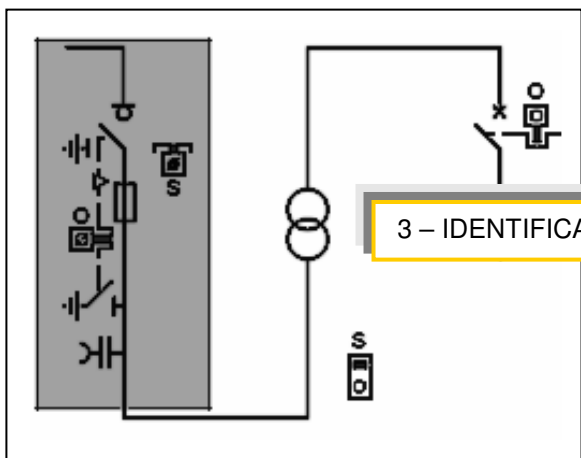

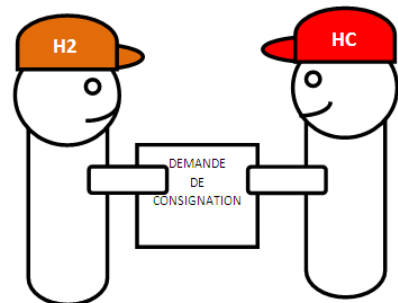

La procédure de consignation doit être écrite pour chaque ouvrage

1 - SEPARATION BT
Avec débrochage

2 – CONdamnATION BT
avec retrait de clé prisonnière



VAT haute tension



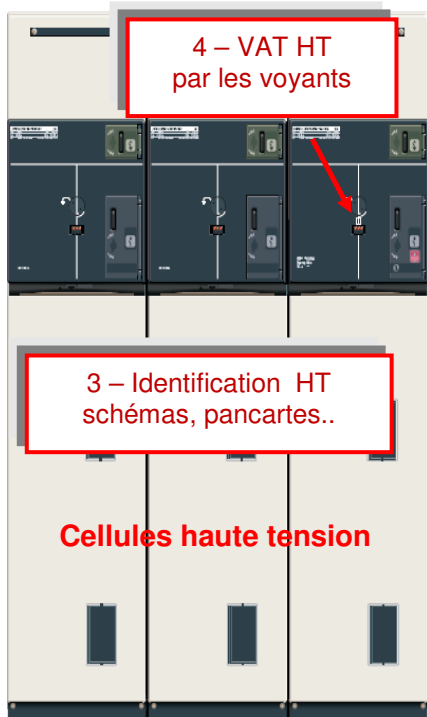
3 – IDENTIFICATION BT



Transformateur



4 – VAT BT

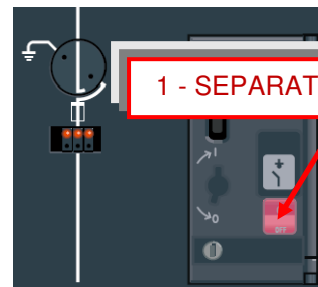


4 – VAT HT
par les voyants

3 – Identification HT
schémas, pancartes..

Cellules haute tension


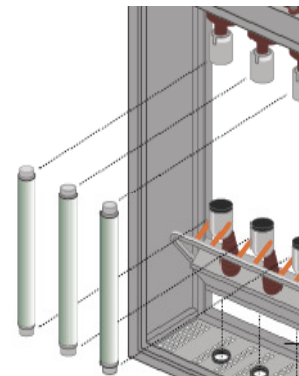
5 – Mise à la terre et en court-circuit



1 - SEPARATION HT

2 – CONdamnATION HT

6 - VAT
au plus près du point
d'intervention avec
vérification du VAT avant
et après la VAT



Après réception de l'attestation de consignation, les travaux peuvent s'envisager