

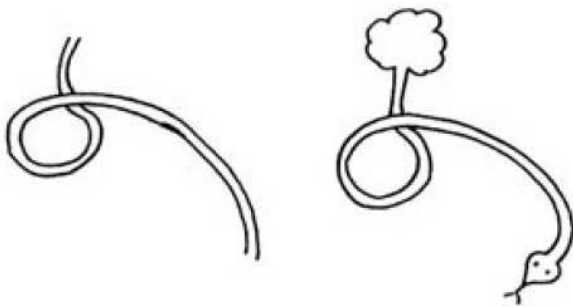
Boucles fixes en bout de corde

Le nœud de chaise

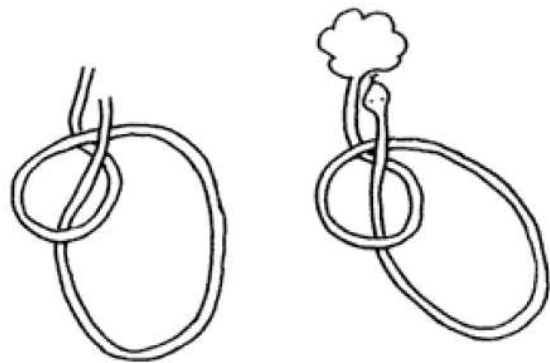
Le nœud de chaise (célèbre pour son serpent son arbre et son puits) sert à faire une boucle solide qui résiste à la traction.

Remarque importante: il faut bien remarquer que ce n'est pas le puits qui fait la taille de la boucle mais la longueur du serpent!!!!

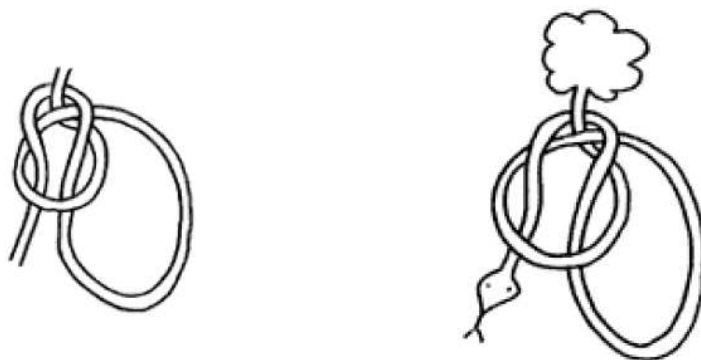
On fait un arbre, un puits...



Le serpent sort du puits...



Le serpent tourne autour de l'arbre et rentre dans le puits



Autres Nœuds

Le Nœud en huit



Le nœud en huit est très utilisé dans la marine pour empêcher les bouts de sortir des poulies. On l'utilise aussi en escalade pour s'encorder. Comme son nom l'indique il a la forme d'un 8.

Le nœud de huit est très simple à réaliser. Pour retenir comment le faire voici la phrase magique: dessus, dessous puis dedans par dessus. En effet, on passe une fois dessus le bout tombant, une fois dessous et on revient pour passer dans la première boucle ainsi formée en y rentrant par dessus

