







Campagne de Contrôle Casques et Harnais de sécurité

Veillez contrôler votre casque, longes, harnais et procédez au changement en cas de dépassement de la durée de validité de ceux-ci.

Type de casque	Durée de validité	Type de Harnais	Durée de validité
KARA / IDRA / IRIS 2 : 	4 ans	Protecta 	La date de contrôle est indiquée sur l'étiquette du Harnais. Il faut ajouter 1 an pour avoir la date de fin de validité.
Brennus : 	3 ans	Tractel : 	La date de fin de validité est indiquée sur la bague du harnais et de la longe.
Vertex (Petzl) : 	10 ans	Longe : 	

Reflexe 1. Contrôlez votre casque par rapport à la date de mise à disposition, en vous référant à la durée de validité indiquée dans le tableau.

Reflexe 2. Si vous avez oublié la date ou le mois de mise à disposition, prenez l'année de mise à disposition de votre casque (Si 2014 prendre Janvier 2014).


Reflexe 3. Si vous ne vous rappelez pas de l'année de mise à disposition, prenez la date de fabrication du casque.

Regardez au-dessus ou bien derrière le casque pour trouver le marquage qui indique la date de fabrication.



Pour tout casque périmé, alerter votre hiérarchie pour changement du casque.

Reflexe 1. Pour vérifier votre Harnais ou votre longe, il suffit de regarder l'étiquette pour Protecta ou la bague pour Tractel et longe.



Reflexe 2. Si la date est illisible sur le Harnais ou la longe, considérez-le comme non conforme.

Pour tout harnais ou longe avec date de contrôle périmé :

- _ Ne plus utiliser l'équipement ;
- _ Le déclarer non conforme et le stocker vers un endroit pour éviter toute utilisation non intentionnelle ;
- _ Demander le contrôle et/ou le remplacement par le SAL (Service Achat et Logistique).



Pour toutes questions veuillez-vous rapprocher du SAL (Service Achat et Logistique)